

Lotta alla zanzara tigre.



COMBATTIAMOLA INSIEME

LOTTA ALLA ZANZARA TIGRE

CAMPAGNA
DI PREVENZIONE E DISINFESTAZIONE



NOTIZIE E INFORMAZIONI ...


La **Zanzara Tigre** (*Aedes albopictus*) è originaria del sud-est asiatico e in pochi anni si è diffusa anche sul nostro territorio.

A differenza della zanzara comune la "tigre" è più piccola, di color scuro quasi nero, presenta tipiche striature bianche sulle zampe, sul corpo ed una longitudinale sul dorso.

Punge di giorno, di solito al mattino e nel tardo pomeriggio, vola a pochi centimetri dal suolo per cui punge soprattutto agli arti inferiori. Ha densamente colonizzato ambienti diversi fra loro, ma accumulati dalla presenza di acque stagnanti; la zanzara ha una forte propensione a riprodursi in piccoli quantitativi d'acqua. Le sue larve sono assenti in fossi, laghi, canali, mentre nei centri abitati l'infestazione è principalmente associata alla presenza di:



- caditoie e tombini pluviali;
- sottovasi;
- annaffiatori, secchi e bacinelle;
- bidoni e vasche;
- bottiglie, bicchieri e barattoli abbandonati;
- grondaie otturate;
- anfore e rocce ornamentali;
- teli di plastica con pieghe ed avallamenti;
- pneumatici usati;

Tutti questi piccoli ambienti sono ideali focolai larvali per la deposizione delle uova che sommerse da acqua a seguito di piogge o annaffiatura, schiudono rapidamente, in pochi giorni (10-15 a seconda delle condizioni climatiche) le larve acquatiche diventano adulti e si alzano in volo.



REGOLE DI PREVENZIONE ...

- Svuotare settimanalmente nel terreno l'acqua contenuta nei sottovasi, annaffiatori, secchi e piccoli bidoni;
- Coprire con reti da zanzariera o teli in plastica (tenuti ben sottesi), vasche e bidoni;
- Controllare periodicamente le grondaie per favorire il deflusso dell'acqua;
- Introdurre pesci predatori di larve (ad es. pesci rossi o gambusie) in fontane e vasche ornamentali;
- Non abbandonare contenitori che possano raccogliere l'acqua piovana;
- Pulire e trattare tombini e caditoie per la raccolta dell'acqua piovana con prodotti ad efficacia larvicida;
- Limitare l'irrigazione del giardino per evitare la formazione di ristagni e luoghi umidi;
- Non tenere piante acquatiche in vaso;
- Non lasciare abbandonati oggetti e contenitori vari (bacinelle, barattoli, giochi e giocattoli ecc...) che possano formare piccole raccolte d'acqua;
- Rimuovere la vegetazione spontanea che può nascondere microfocolai e al contempo creare riparo alla zanzara;



NUMERO DEDICATO 0541/767444

- PER PROBLEMI •
- SEGNALAZIONI •
- INFORMAZIONI •

dalle ore 08.00 alle ore 14.00 dal lunedì al venerdì
dal 3 maggio al 29 ottobre



ANTHEA S.r.l. - Via della Lontra, 30 - 47923 Rimini
tel. 0541.767411 - fax 0541.753302
E-mail: info@anthearimini.it PEC: anthearimini@pec.it Web: www.anthearimini.it



Capitale Sociale interamente versato g. 50.000,00 - C.F./ P.IVA / REG. IMP. RN 03730240409
Società soggetta alla direzione ed al coordinamento del Comune di Rimini

Per info:

0541-845665 - Uff. Tecnico Comunale

Per ritiro prodotto antilarvale:

Uff. Tecnico Comunale - Piazza 1° Maggio n. 18 (lun - gio - sab dalle 10.30 alle 13.30)

Uff. Relazioni con il Pubblico - U.R.P. - Piazza V. Emanuele n. 2 (tutti i giorni dalle 9.30 alle 12.30)